

# Super Fold Table

Developed by Vitra in Switzerland  
Design: Jasper Morrison



Instructions for use  
Gebrauchsanleitung  
Mode d'emploi  
Gebruiksaanwijzing  
Instrucciones de uso  
Istruzioni per l'uso

**vitra.**



[www.vitra.com/superfoldtable](http://www.vitra.com/superfoldtable)

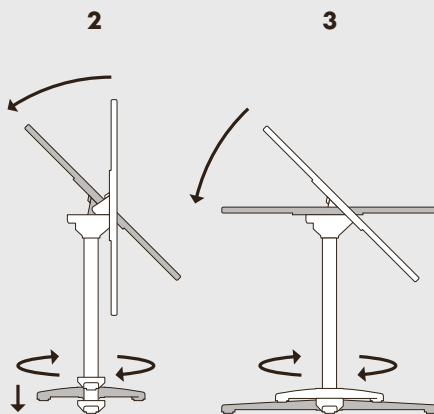
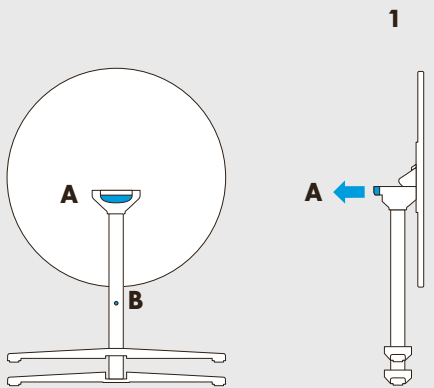
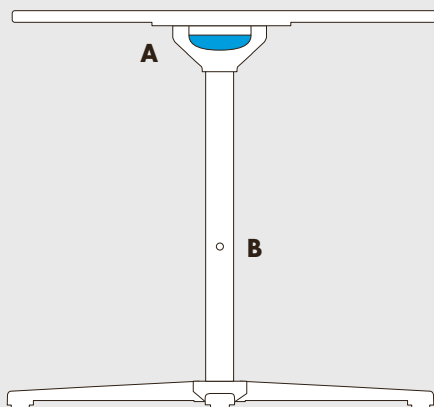
2015-A.11.-No. 62913400



## Super Fold Table

Table  
Tisch  
Table  
Tafel  
Mesa  
Tavola

EN 15372, Level 2, BIFMA X5.5



**EN Care instructions:** Please use a soft, damp cloth and a mild, non-abrasive detergent for cleaning stains. Please speak to your dealer for additional care instructions, or consult a specialist for stubborn stains. We generally recommend the use of environmentally friendly cleaning agents.

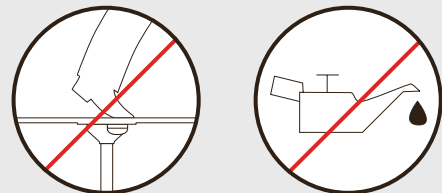
**DE Pflegehinweise:** Bitte verwenden Sie zur Behandlung von Flecken ein feuchtes weiches Tuch und ein mildes, neutrales Reinigungsmittel. Für weitere Pflegehinweise wenden Sie sich bitte an Ihren Fachhandelspartner, bei hartnäckigen Flecken an einen Fachbetrieb. Wir empfehlen grundsätzlich den Einsatz umweltfreundlicher Reinigungsmittel.

**FR Conseils d'entretien :** Pour traiter des taches veuillez utiliser un chiffon doux humide et un détergent doux et neutre. Pour obtenir de plus amples informations au sujet de l'entretien, veuillez contacter votre revendeur. En cas de taches tenaces, demandez conseil à un spécialiste. Par principe, nous recommandons d'utiliser des nettoyeurs écologiques.

**NL Onderhoudsinstructies:** Gebruik voor de behandeling van vlekken een vochtige, zachte doek en een mild, neutraal reinigingsmiddel. Voor meer onderhoudstips kunt u terecht bij uw dealer. Bij hardnekkige vlekken neemt u best contact op met een gespecialiseerde firma. Wij raden absoluut het gebruik aan van milieuvriendelijke reinigingsproducten.

**ES Pautas de conservación:** Para la eliminación de manchas utilice un paño suave y húmedo y productos de limpieza suaves y neutros. Para más información sobre las pautas de conservación, dirijase a su distribuidor especializado; en caso de manchas resistentes, consulte a un especialista. Como norma general, recomendamos utilizar productos de limpieza que no dañen el medio ambiente.

**IT Consigli per la manutenzione:** Per rimuovere eventuali macchie utilizzare un panno morbido inumidito e un detergente neutro e non aggressivo. Per ulteriori consigli di manutenzione, si prega di rivolgersi al proprio rivenditore, e in caso di macchie ostinate ad un'azienda specializzata. Si raccomanda caldamente l'utilizzo di detersivi ecocompatibili.



**B**

The screw in the column of the base indicates the side of the table where the recessed grip, which releases the folding mechanism, is located under the table top. The screw has no other function. / Die Schraube im Tischbein markiert die Seite des Tisches, auf der sich unterhalb der Tischplatte die Griffmulde zur Entriegelung des Klappmechanismus befindet. Sie hat keine weitere Funktion. / La vis dans la colonne du piètement indique le côté de la table où est située, sous le plateau de table, la poignée encastrée qui libère le mécanisme de pliage. Cette vis n'a pas d'autre fonction. / De schroef in de kolompoet van het onderstel duidt aan aan welke zijde van de tafel de verzonken handgreep, voor het deblokken van het plooiemechanisme, zich onder het tafelblad bevindt. De schroef heeft geen andere functie. / El tornillo de la columna de la base indica el lado de la mesa, debajo del tablero, en el que se encuentra el asa oculta que libera el mecanismo de plegado. Este tornillo no tiene ninguna otra función. / La vite visibile sulla colonna della base sta esclusivamente ad indicare il lato del tavolo in cui è presente l'impugnatura ad incasso, posta sotto il piano del tavolo, che permette di azionare il meccanismo di ripiegamento del tavolo. La vite non ha nessun'altra funzione.



**BIFMA**